

## Suzuki Baleno 2015-



Konsole einhaken




Hook into console



Kleine Klemme auf das längliche Blech schieben;  
Zusammengeschobene Bleche unter die Verkleidung schieben



Put small clamp onto elongated metal plate; Insert metal plates - on top of each other - underneath cover



Beiliegende Schraube durch die Konsole und das Blech drehen





Mount enclosed screw through console and metal plate




Änderungen vorbehalten Subject to change


## Suzuki Baleno 2015-





 Accrochez la console


 Enganche la consola.




 Poussez le petit serre-fis sur la tôle allongée; Poussez les tôles rapprochées sous la couverture

 Meta la pinza pequena encima de la chapa alargada; Empuje las chapas una encima de la otra bajo del revestimiento

 Tournez la vis jointe à travers la console et la tôle



 Instale el tornillo adjunto por la consola y la chapa



Nous nous réservons la possibilité de modification Salvo posibles modificaciones

**Suzuki Baleno  
2015-**



Konsole inhaken / aanbrengen



Zaczepec konsole




De kleine klem op de langwerpige plaat schuiven; De bij elkaar geschoven platen onder de bekleding schuiven



Mala kleme na podluznej blaszce wsuwaj; jednoczesnie blaszki pod tapicerke wsun



Bijgevoegde schroeven door de console en de plaat draaien



Zalaczona srube przez konsole i blaszke wkręcic



Nous nous réservons la possibilité de modification Salvo posibles modificaciones