



Blende demontieren
Bitte benutzen Sie nur ein Kunststoff-Werkzeug!



Remove covering
Please use only plastic tools!



Konsole wie abgebildet positionieren



Position console as illustrated



Innerhalb des Handschuhfaches die zweite beiliegende Schraube in das Blech eindrehen



Within glove box install second enclosed screw into metal plate




Blende wieder montieren




Reinstall cover


Änderungen vorbehalten Subject to change





 Demontér l'écran
Veuillez n'utiliser qu'un outil de matière plastique


 Desmante el revestimiento
Use sólo herramientas de plástico!




 Positionnez la console comme illustré


 Posicione la consola como mostrado




 Vissez la deuxième vis jointe dans la tôle à l'intérieur du boîte à gants

 Dentro de la guantera instale el segundo tornillo adjunto en la chapa



 Montez l'écran de nouveau

 Reinstale el revestimiento

nous nous reservons la possibilite de modification salvo posibles modificaciones



Afdekschild demonteren
Alleen plastic gereedschap gebruiken alstublieft!




Zdemontowac oslone
Prosze uzywac tylko narzedzi z tworzywa sztucznego.



Konsole zoals afgebeeld positioneren



Uchwyt umiescic jak na przedstawionym zdjeciu.



Binnen in het handschoenvak de twee bijgevoegde schroeven in de
plaat indraaien



Wewnatrz schowka dwie zalaczone sruby do blaszki wkrzecic



Reinstale el revestimiento



Oslone ponownie zamontuj